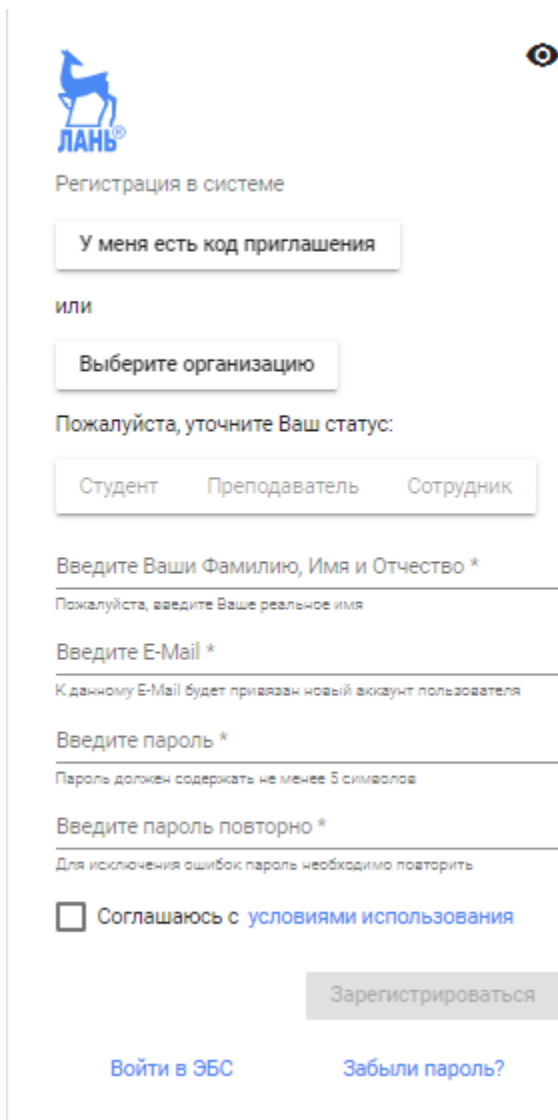




Инструкция «Как зарегистрироваться в электронно-библиотечной системе издательства «Лань»?

В правом верхнем углу сайта ЭБС ЛАНЬ <https://e.lanbook.com/> нажмите на синюю кнопку «Войти», затем на кнопку «Регистрация». Откроется форма регистрации:



Регистрация в системе

или

Пожалуйста, уточните Ваш статус:

Введите Ваши Фамилию, Имя и Отчество *

Пожалуйста, введите Ваше реальное имя

Введите E-Mail *

К данному E-Mail будет привязан новый аккаунт пользователя

Введите пароль *

Пароль должен содержать не менее 5 символов

Введите пароль повторно *

Для исключения ошибок пароль необходимо повторить

[Соглашаюсь с условиями использования](#)

[Войти в ЭБС](#) [Забыли пароль?](#)

Далее необходимо:

1. Выбрать Вашу организацию
2. Заполнить все поля регистрации
3. Установить галочку «Соглашаюсь с правилами использования»
4. Нажать «Зарегистрироваться»
5. Вы сразу же получите электронное письмо от ЭБС ЛАНЬ со ссылкой для подтверждения зарегистрированного email, это необходимо для завершения регистрации.
6. После подтверждения email Вы можете авторизоваться в ЭБС ЛАНЬ: в правом верхнем углу сайта ЭБС нужно нажать на синюю кнопку «Войти», далее ввести Ваши логин (email) и пароль.